



Fig. 2 - CURVA 90° H/H  
 Fig. 2 CURVA 90° F/F  
 Fig. 2 - COURBE 90° F/F GRAND RAYON

Medida Dimensão Dimension			Código Código Code	€
1/2"	120	10	LS002003	2,50
3/4"	80	10	LS002004	4,00
1"	40	10	LS002005	7,00
1 1/4"	40	5	LS002006	12,50
1 1/2"	25	5	LS002007	18,50
2"	18	*	LS002008	28,00



Fig. 90R - CODO REDUCIDO 90° H/H  
 FIG.90R - JOELHO DE REDUÇÃO 90° F/F  
 Fig. 90R - COUDE REDUIT 90° F/F

Medida Dimensão Dimension			Código Código Code	€
1/2" x 3/8"	250	10	LS090032	1,30
3/4" x 1/2"	150	10	LS090043	2,20
1" x 1/2"	100	10	LS090053	2,90
1" x 3/4"	80	10	LS090054	3,50
1 1/4" x 1"	80	5	LS090065	6,35
1 1/2" x 1"	80	5	LS090075	7,50
1 1/2" x 1 1/4"	60	5	LS090076	9,60



Fig. 130 - TE 90°  
 FIG.130 TÊ 90°  
 Fig. 130 - TE 90°

Medida Dimensão Dimension			Código Código Code	€
3/8"	250	10	LS130002	1,50
1/2"	150	10	LS130003	1,90
3/4"	60	10	LS130004	3,80
1"	40	10	LS130005	5,30
1 1/4"	50	5	LS130006	7,90
1 1/2"	40	5	LS130007	10,30
2"	20	5	LS130008	18,10
2 1/2"	11	*	LS13000A	39,20
3"	8	*	LS13000B	55,00
4"	4	*	LS13000D	89,50



Fig. 180 - CRUZ  
 FIG.180 CRUZETA  
 Fig. 180 - CROIX

Medida Dimensão Dimension			Código Código Code	€
3/8"	200	10	LS180002	1,85
1/2"	110	10	LS180003	2,90
3/4"	60	10	LS180004	4,25
1"	30	10	LS180005	6,70
1 1/4"	40	5	LS180006	10,20
1 1/2"	30	5	LS180007	13,70
2"	16	*	LS180008	24,00



Fig. 90 - CODO 90° H/H  
 Fig. 90 JOELHO 90° F/F  
 Fig. 90 - COUDE 90° F/F

Medida Dimensão Dimension			Código Código Code	€
3/8"	350	10	LS090002	1,35
1/2"	200	10	LS090003	1,60
3/4"	100	10	LS090004	2,50
1"	60	10	LS090005	4,00
1 1/4"	80	5	LS090006	6,30
1 1/2"	55	5	LS090007	8,35
2"	30	5	LS090008	13,90
2 1/2"	16	*	LS09000A	30,50
3"	8	*	LS09000B	42,00
4"	4	*	LS09000D	75,50



Fig. 92 - CODO 90° M/H  
 FIG.92 JOELHO 90° M/F  
 Fig. 92 - COUDE 90° M/F

Medida Dimensão Dimension			Código Código Code	€
3/8"	350	10	LS092002	1,30
1/2"	200	10	LS092003	1,80
3/4"	100	10	LS092004	2,75
1"	60	10	LS092005	4,50
1 1/4"	35	5	LS092006	6,30
1 1/2"	25	5	LS092007	8,60
2"	25	5	LS092008	15,50
2 1/2"	14	*	LS09200A	31,85
3"	10	*	LS09200B	43,00




Fig. 130R - TE 90° REDUCIDA  
 FIG.130R TÊ 90° REDUÇÃO  
 Fig. 130R - TE 90° REDUIT

Medida Dimensão Dimension			Código Código Code	€
3/4" x 1/2" x 3/4"	80	10	LS130434	2,85
1" x 1/2" x 1"	60	10	LS130535	3,70
1" x 3/4" x 1"	50	10	LS130545	4,95
1 1/4" x 1/2" x 1 1/4"	40	5	LS130636	6,45
1 1/4" x 3/4" x 1 1/4"	35	5	LS130646	6,95
1 1/4" x 1" x 1 1/4"	60	5	LS130656	7,20
1 1/2" x 1/2" x 1 1/2"	60	5	LS130737	7,00
1 1/2" x 3/4" x 1 1/2"	30	5	LS130747	7,65
1 1/2" x 1" x 1 1/2"	25	5	LS130757	8,35
1 1/2" x 1 1/4" x 1 1/2"	40	5	LS130767	9,60
2" x 1/2" x 2"	15	5	LS130838	11,25
2" x 3/4" x 2"	15	5	LS130848	11,25
2" x 1" x 2"	25	5	LS130858	11,25
2" x 1 1/4" x 2"	15	5	LS130868	12,50
2" x 1 1/2" x 2"	10	5	LS130878	14,00

# ACCESORIOS DE LATÓN ROSCADOS ACESSÓRIOS DE LATÃO ROSCADOS RACCORDS LAITON A VISSER



Fig. 240 - MANGUITO REDUCIDO H/H  
Fig. 240 - UNIÃO DE REDUÇÃO F/F  
Fig. 240 - MANCHON RÉDUIT F/F

Medida Dimensão Dimension			Código Código Code	€
1/2" x 3/8"	350	10	LS240032	0,90
3/4" x 1/2"	200	10	LS240043	1,50
1" x 1/2"	160	10	LS240053	2,00
1" x 3/4"	140	10	LS240054	2,05
1 1/4" x 1"	80	10	LS240065	3,15
1 1/2" x 1"	120	10	LS240075	3,80
1 1/2" x 1 1/4"	100	10	LS240076	4,15
2" x 1"	40	5	LS240085	6,10
2" x 1 1/4"	40	5	LS240086	6,30
2" x 1 1/2"	30	5	LS240087	6,60



Fig. 241 - REDUCCIÓN HEXAGONAL  
Fig. 241 - PORCA REDUÇÃO HEXAGONAL  
Fig. 241 - MAMELÓN RÉDUIT M/F

Medida Dimensão Dimension			Código Código Code	€
1/4" M x 1/8" H	1400	10	LS241010	0,21
3/8" M x 1/8" H	1200	10	LS241020	0,38
3/8" M x 1/4" H	1200	10	LS241021	0,32
1/2" M x 1/4" H	500	10	LS241031	0,75
1/2" M x 3/8" H	500	10	LS241032	0,50
3/4" M x 1/2" H	300	10	LS241043	0,90
1" M x 1/2" H	250	10	LS241053	1,75
1" M x 3/4" H	250	10	LS241054	1,45
1 1/4" M x 1/2" H	150	10	LS241063	3,90
1 1/4" M x 3/4" H	150	10	LS241064	2,85
1 1/4" M x 1" H	150	10	LS241065	2,10
1 1/2" M x 3/4" H	140	10	LS241074	4,70
1 1/2" M x 1" H	140	10	LS241075	3,55
1 1/2" M x 1 1/4" H	140	10	LS241076	2,35
2" M x 1/2" H	60	5	LS241083	6,60
2" M x 3/4" H	60	5	LS241084	6,60
2" M x 1" H	60	5	LS241085	7,10
2" M x 1 1/4" H	60	5	LS241086	6,40
2" M x 1 1/2" H	60	5	LS241087	5,50
2 1/2" M x 1 1/4" H	40	*	LS2410A6	11,00
2 1/2" M x 1 1/2" H	40	*	LS2410A7	11,95
2 1/2" M x 2" H	40	*	LS2410A8	9,75
3" M x 2" H	20	*	LS2410B8	20,00
3" M x 2 1/2" H	20	*	LS2410BA	13,30
4" M x 2" H	20	*	LS2410D8	33,30
4" M x 2 1/2" H	20	*	LS2410DA	34,65
4" M x 3" H	20	*	LS2410DB	32,05



Fig. 245 - CASQUILLO ROSCA DOBLE REDUCIDO M/M  
Fig. 245 - CASQUILHO DUPLO DE REDUÇÃO M/M  
Fig. 245 - MAMELÓN RÉDUIT M/M

Medida Dimensão Dimension			Código Código Code	€
1/4" x 1/8"	1100	10	LS245010	0,35
3/8" x 1/8"	900	10	LS245020	0,45
3/8" x 1/4"	900	10	LS245021	0,60
1/2" x 1/4"	750	10	LS245031	0,75
1/2" x 3/8"	700	10	LS245032	0,75
3/4" x 1/2"	400	10	LS245043	1,20
1" x 1/2"	280	10	LS245053	1,70
1" x 3/4"	250	10	LS245054	1,75
1 1/4" x 3/4"	110	10	LS245064	2,70
1 1/4" x 1"	100	10	LS245065	2,80
1 1/2" x 3/4"	80	10	LS245074	4,40
1 1/2" x 1"	120	10	LS245075	3,90
1 1/2" x 1 1/4"	100	10	LS245076	3,95
2" x 1"	100	5	LS245085	5,50
2" x 1 1/4"	100	5	LS245086	5,60
2" x 1 1/2"	100	5	LS245087	5,90
2 1/2" x 2"	30	*	LS2450A8	11,90
3" x 2"	20	*	LS2450B8	17,10
3" x 2 1/2"	20	*	LS2450BA	16,00



Fig. 270 - MANGUITO H/H  
Fig. 270 - UNIÃO F/F  
Fig. 270 - MANCHON

Medida Dimensão Dimension			Código Código Code	€
3/8"	350	10	LS270002	0,90
1/2"	250	10	LS270003	1,20
3/4"	150	10	LS270004	1,85
1"	100	10	LS270005	2,90
1 1/4"	50	10	LS270006	4,00
1 1/2"	70	10	LS270007	5,80
2"	40	5	LS270008	10,00
2 1/2"	30	*	LS27000A	16,65
3"	22	*	LS27000B	21,65
4"	10	*	LS27000D	43,70



Fig. 246 - RACOR MARSELLA REDUCIDO M/H  
Fig. 246 - CASQUILHO MARSELHA DE REDUÇÃO M/F  
Fig. 246 - MANCHON RÉDUIT F/M

Medida Dimensão Dimension			Código Código Code	€
3/8" M x 1/2" H	400	10	LS246023	1,00
1/2" M x 3/8" H	400	10	LS246032	0,85
1/2" M x 3/4" H	300	10	LS246034	1,45
1/2" M x 1" H	180	10	LS246035	2,30
1/2" M x 1 1/4" H	110	10	LS246036	3,45
3/4" M x 1/2" H	300	10	LS246043	1,30
3/4" M x 1" H	150	10	LS246045	2,30
1" M x 1 1/4" H	110	10	LS246056	3,40
1" M x 1 1/2" H	90	10	LS246057	4,10
1" M x 3/4" H	170	10	LS246054	2,30
1" M x 2" H	50	10	LS246058	6,80
1 1/4" M x 1 1/2" H	80	10	LS246067	5,30
1 1/4" M x 2" H	40	5	LS246068	7,10
1 1/2" M x 2" H	40	5	LS246078	6,70
2" M x 2 1/2" H	40	*	LS24608A	12,70



Fig. 280 - CASQUILLO ROSCA DOBLE M/M  
Fig. 280 - CASQUILHO DUPLO M/M  
Fig. 280 - MAMELÓN

Medida Dimensão Dimension			Código Código Code	€
1/8"	1200	10	LS280000	0,23
1/4"	1000	10	LS280001	0,37
3/8"	800	10	LS280002	0,60
1/2"	350	10	LS280003	0,90
3/4"	200	10	LS280004	1,25
1"	150	10	LS280005	2,00
1 1/4"	80	10	LS280006	3,10
1 1/2"	60	10	LS280007	4,20
2"	30	5	LS280008	6,50
2 1/2"	20	*	LS28000A	14,60
3"	25	*	LS28000B	22,60
4"	12	*	LS28000D	49,10



Fig. 290 - TAPÓN MACHO CON REBORDE  
Fig. 290 - TAMPÃO MACHO COM REBORDO  
Fig. 290 - BOUCHON MALE

Medida Dimensão Dimension			Código Código Code	€
1/8"	1500	10	LS290000	0,20
1/4"	1300	10	LS290001	0,30
3/8"	1000	10	LS290002	0,45
1/2"	600	10	LS290003	0,60
3/4"	350	10	LS290004	1,00
1"	200	10	LS290005	1,60
1 1/4"	130	10	LS290006	2,45
1 1/2"	100	10	LS290007	3,50
2"	60	5	LS290008	5,90
2 1/2"	40	*	LS29000A	12,55
3"	24	*	LS29000B	17,00
4"	12	*	LS29000D	28,00




Fig. 315 - CONEXIÓN A MANGUEIRA  
Fig. 315 - CANHÃO PARA MANGUEIRA  
Fig. 315 - RACCORD EXPRESS MALE CANNELE

Medida Dimensão Dimension			Código Código Code	€
3/8" x 12 mm	400	10	LS315002	0,90
1/2" x 14 mm	250	10	LS315003	1,40
3/4" x 20 mm	150	10	LS315004	2,00
1" x 25 mm	90	10	LS315255	3,30
1" x 30 mm	80	10	LS315005	3,60
1 1/4" x 35 mm	50	5	LS315006	6,70
1 1/2" x 45 mm	20	5	LS315007	8,50
2" x 50 mm	40	5	LS315508	13,50
2" x 60 mm	30	5	LS315008	15,00



Fig. 341 - UNIÓN CÓNICA M/H  
Fig. 341 - JUNÇÃO CÓNICA M/F  
Fig. 341 - MANCHON UNION A JOINT CONIQUE M/F

Medida Dimensão Dimension			Código Código Code	€
1/2"	100	10	LS341003	4,20
3/4"	60	10	LS341004	6,20
1"	40	10	LS341005	9,30
1 1/4"	25	5	LS341006	13,50
1 1/2"	20	5	LS341007	18,20
2"	20	5	LS341008	27,00
2 1/2"	10	*	LS34100A	68,00
3"	6	*	LS34100B	95,00



Fig. 529 - RACOR MARSELLA  
Fig. 529 - CASQUILHO MARSELHA  
Fig. 529 - MANCHON EGAL F/M

Medida Dimensão Dimension			Código Código Code	€
3/8"	650	10	LS529002	0,55
1/2"	300	10	LS529003	0,85
3/4"	250	10	LS529004	1,40
1"	120	10	LS529005	2,35
1 1/4"	80	10	LS529006	3,60
1 1/2"	60	10	LS529007	4,95
2"	60	5	LS529008	7,70



Fig. 300 - TAPÓN HEMBRA  
Fig. 300 - TAMPÃO FÊMEA  
Fig. 300 - BOUCHON FEMELLE

Medida Dimensão Dimension			Código Código Code	€
1/4"	1200	10	LS300001	0,20
3/8"	1000	10	LS300002	0,50
1/2"	450	10	LS300003	0,70
3/4"	300	10	LS300004	1,05
1"	200	10	LS300005	1,60
1 1/4"	150	10	LS300006	2,00
1 1/2"	120	10	LS300007	3,00
2"	70	5	LS300008	4,50



Fig. 318 - TE 5 VIAS  
Fig. 318 - TÊ 5VIAS  
Fig. 318 - TE A 5 VOIES

Medida Dimensão Dimension			Código Código Code	€
1" x 1" x 1" x 92 mm	60	5	LS318005	7,50



Fig. 340 - UNIÓN CÓNICA H/H  
Fig. 340 - JUNÇÃO CÓNICA F/F  
Fig. 340 - MANCHON UNION A JOINT CONIQUE F/F

Medida Dimensão Dimension			Código Código Code	€
1/2"	100	10	LS340003	4,00
3/4"	70	10	LS340004	5,90
1"	50	10	LS340005	8,00
1 1/4"	30	5	LS340006	12,30
1 1/2"	20	5	LS340007	15,50
2"	20	5	LS340008	26,00
2 1/2"	14	*	LS34000A	56,00
3"	12	*	LS34000B	74,00



Fig. 529H - RACOR MARSELLA HEXAGONO  
Fig. 529H - CASQUILHO MARSELHA HEXAGONAL  
Fig. 529H - MANCHON EGAL F/M HEXAGONAL

Medida Dimensão Dimension			Código Código Code	€
12mm - 1/2"	300	10	LS529H03	1,40



Fig. 529L - RACOR MARSELLA LARGO  
Fig. 529L - CASQUILHO MARSELHA LONGO  
Fig. 529L - MANCHON EGAL F/M LONG

Medida Dimensão Dimension			Código Código Code	€
1/2"	270	10	LS529L03	1,25

# ACCESORIOS DE LATÓN ROSCADOS ACESSÓRIOS DE LATÃO ROSCADOS RACCORDS LAITON A VISSER



CONEXIÓN MANGUERA / MANGUERA  
JUNÇÃO MANGUEIRA / MANGUEIRA  
RACCORD EXPRESS CANNELE

Medida Dimensão Dimension			Código Código Code	€
20 x 20	120	20	LSHH2020	3,45
25 x 25	80	20	LSHH2525	5,60
30 x 30	40	10	LSHH3030	8,60
35 x 35	20	10	LSHH3535	13,30
40 x 40	20	5	LSHH4040	22,50
45 x 45	25	5	LSHH4545	24,00
50 x 50	20	5	LSHH5050	23,00
60 x 60	15	5	LSHH6060	39,50
70 x 70	12	*	LSHH7070	57,00



RACOR PARA DEPÓSITOS  
CANHÃO PARA DEPOSITO  
RACCORD POUR RESERVOIR

Medida Dimensão Dimension			Código Código Code	€
3/8"	180	10	LSTC0002	1,75
1/2"	120	10	LSTC0003	2,45
3/4"	80	10	LSTC0004	3,30
1"	50	10	LSTC0005	5,00
1 1/4"	30	10	LSTC0006	7,00
1 1/2"	25	5	LSTC0007	10,50
2"	25	5	LSTC0008	16,50
2 1/2"	24	*	LSTC000A	24,00
3"	12	*	LSTC000B	42,70




CONEXION ROSCA / ROSCA  
JUNÇÃO ROSCA / ROSCA  
RACCORD EXPRESS FILETE

Medida Dimensão Dimension			Código Código Code	€
1/2" x 1/2"	200	20	LSTT0303	2,70
3/4" x 3/4"	120	20	LSTT0404	4,65
1" x 1"	80	10	LSTT0505	6,30
1 1/4" x 1 1/4"	40	10	LSTT0606	11,70
1 1/2" x 1 1/2"	50	5	LSTT0707	19,90
2" x 2"	25	5	LSTT0808	32,95
2 1/2" x 2 1/2"	20	*	LSTT0A0A	39,00



ALARGADERA - ACABADO LATÓN  
AUMENTO EM LATÃO M/F  
RALLONGE LAITON

Medida Dimensão Dimension			Código Código Code	€
M3/8" x H3/8" x 30mm	360	10	LSB00302	1,40
M3/8" x H3/8" x 50mm	250	5	LSB00502	2,05
M3/8" x H3/8" x 100mm	180	*	LSB01002	3,65
M1/2" x H1/2" x 20mm	380	10	LSB00203	1,35
M1/2" x H1/2" x 30mm	240	10	LSB00303	1,85
M1/2" x H1/2" x 40mm	200	10	LSB00403	2,35
M1/2" x H1/2" x 50mm	160	5	LSB00503	2,80
M1/2" x H1/2" x 60mm	140	5	LSB00603	3,30
M1/2" x H1/2" x 70mm	130	5	LSB00703	3,85
M1/2" x H1/2" x 80mm	140	*	LSB00803	4,30
M1/2" x H1/2" x 100mm	105	*	LSB01003	5,30
M3/4" x H3/4" x 20mm	210	10	LSB00204	1,85
M3/4" x H3/4" x 40mm	130	10	LSB00404	3,00
M3/4" x H3/4" x 50mm	100	5	LSB00504	3,60
M3/4" x H3/4" x 60mm	90	5	LSB00604	4,25
M3/4" x H3/4" x 80mm	96	*	LSB00804	5,50
M3/4" x H3/4" x 100mm	78	*	LSB01004	6,90



CONEXION MANGUERA / ROSCA MACHO  
JUNÇÃO MANGUEIRA / ROSCA MACHO  
RACCORD EXPRESS MALE CANNELE

Medida Dimensão Dimension			Código Código Code	€
1/2" x 20	160	20	LSHT2003	3,20
3/4" x 25	100	20	LSHT2504	5,20
1" x 30	50	10	LSHT3005	7,60
1 1/4" x 35	30	10	LSHT3506	12,30
1 1/4" x 40	30	5	LSHT4006	21,30
1 1/2" x 45	35	5	LSHT4507	21,70
2" x 60	20	5	LSHT6008	35,60
2 1/2" x 70	16	*	LSHT700A	48,00



ALARGADERA - ACABADO CROMADO  
AUMENTO CROMADO M/F  
RALLONGE CHROME

Medida Dimensão Dimension			Código Código Code	€
M3/8" x H3/8" x 30mm	360	10	LSBC0302	1,35
M3/8" x H3/8" x 50mm	250	5	LSBC0502	2,10
M3/8" x H3/8" x 100mm	180	*	LSBC1002	3,55
M1/2" x H1/2" x 20mm	380	10	LSBC0203	1,45
M1/2" x H1/2" x 40mm	200	10	LSBC0403	2,55
M1/2" x H1/2" x 50mm	160	5	LSBC0503	3,05
M1/2" x H1/2" x 60mm	140	5	LSBC0603	3,60
M1/2" x H1/2" x 80mm	140	*	LSBC0803	4,75
M1/2" x H1/2" x 100mm	105	*	LSBC1003	5,80
M3/4" x H3/4" x 40mm	130	10	LSBC0404	3,30
M3/4" x H3/4" x 80mm	96	*	LSBC0804	5,95
M3/4" x H3/4" x 100mm	78	*	LSBC1004	7,35





**Fig. 90 - CODO 90° HEMBRA**  
**Fig. 90 - JOELHO 90° FÊMEA**  
**Fig. 90 - COUDE 90° FEMELLE A SOUDER**

Medida Dimensão Dimension			Código Código Code	€
1/2" x 15	400	20	LSR90153	1,21
1/2" x 18	270	15	LSR90183	1,45
1/2" x 22	210	15	LSR90223	1,80
3/4" x 18	200	10	LSR90184	1,85
3/4" x 22	150	10	LSR90224	2,10
3/4" x 28	100	10	LSR90284	2,90
1" x 28	80	10	LSR90285	3,70



**Fig. 92 - CODO 90° MACHO**  
**Fig. 92 - JOELHO 90° MACHO**  
**Fig. 92 - COUDE 90° MALE A SOUDER**

Medida Dimensão Dimension			Código Código Code	€
1/2" x 15	320	20	LSR92153	1,10
1/2" x 18	270	15	LSR92183	1,45
1/2" x 22	210	10	LSR92223	1,70
3/4" x 22	160	10	LSR92224	2,10




**Fig. 243 - RECTO MACHO**  
**Fig. 243 - CASQUILHO MACHO**  
**Fig. 243 - MANCHON A SOUDER**

Medida Dimensão Dimension			Código Código Code	€
1/2" x 15	600	20	LSR43153	0,65
1/2" x 18	450	15	LSR43183	0,95
3/4" x 15	375	15	LSR43154	1,20
3/4" x 18	300	10	LSR43184	1,15
3/4" x 22	300	10	LSR43224	1,05
3/4" x 28	220	10	LSR43284	1,50
1" x 22	200	10	LSR43225	1,65
1" x 28	180	10	LSR43285	1,60



**Fig. 270 - RECTO HEMBRA**  
**Fig. 270 - CASQUILHO FÊMEA**  
**Fig. 270 - MAMELON A SOUDER**

Medida Dimensão Dimension			Código Código Code	€
1/2" x 15	540	20	LSR27153	0,75
1/2" x 18	420	15	LSR27183	0,95
1/2" x 22	300	15	LSR27223	1,05
3/4" x 15	330	15	LSR27154	1,15
3/4" x 18	300	10	LSR27184	1,25
3/4" x 22	230	10	LSR27224	1,45
3/4" x 28	170	10	LSR27284	1,55
1" x 22	170	10	LSR27225	2,10
1" x 28	130	10	LSR27285	2,25



**Fig. 359 - RACOR LOCO 2 PIEZAS**  
**Fig. 359 - TERMINAL ABOCARDADO**  
**Fig. 359 - RACCORD DROIT 2 PIECES**

Medida Dimensão Dimension			Código Código Code	€
1/2" x 15	380	20	LSR59153	1,35
1/2" x 18	330	15	LSR59183	1,50
1/2" x 22	255	15	LSR59223	1,65
3/4" x 15	255	15	LSR59154	1,80
3/4" x 18	230	10	LSR59184	2,10
3/4" x 22	180	10	LSR59224	2,30
1" x 18	160	10	LSR59185	3,00
1" x 22	130	10	LSR59225	3,10
1" x 28	110	10	LSR59285	3,40



**Fig. 130 - TE 90° HEMBRA**  
**Fig. 130 - TÊ 90° FÊMEA**  
**Fig. 130 - TE FEMELLE**

Medida Dimensão Dimension			Código Código Code	€
1/2" x 15	260	20	LSR13153	1,25
1/2" x 18	210	15	LSR13183	1,65
1/2" x 22	120	15	LSR13223	2,20
3/4" x 28	70	10	LSR13284	3,65



**CODO PLACA HEMBRA**  
**JOELHO FÊMEA COM SUPORTE**  
**APPLIQUE MURALE**

Medida Dimensão Dimension			Código Código Code	€
1/2" x 15	240	20	LSRCP153	1,55
1/2" x 22	135	15	LSRCP223	2,20
3/4" x 18	140	10	LSRCP184	2,45
3/4" x 22	120	10	LSRCP224	2,70